

LA GAZETTE DU MOBILE

SOMMAIRE

*LES DATES À RETENIR

*LES FORMATIONS

*RETOUR SUR CARNAVAL

*INFO ADMINISTRATIVE

*PROJETS

*L'ESPACE AM

*UN PEU DE LECTURE

*LE CONCEPT D'AFFORDANCE

*UN PEU DE GOURMANDISE

LES DATES À RETENIR

29/04 : Préparation de la fête
19h30 - 21h30

14/05 : Soirée thématique "le portage"
avec Olivier Rasal Psychomotricien
19h30 -21h30

16/05: Sortie Randonnée en Musique
à l'abbaye de La Sauve

23/05 : Sortie Randonnée en musique
à L'abbaye de La Sauve-Majeure

01/06: Evènement famille

11/06 : Répétition générale pour la
fête 19h30 - 21h30

25/06 : Fête du Relais 18h30

LES FORMATIONS:

MISST : 24/05 ET 31/05 COMPLET

MISST: 2/12 et 9/12 Il reste des places inscrivez-vous .



MIAPRE alimentation et prise de repas :11/10 , 8/11 et 15/11 COMPLET

MIAPP : 6/06, 26/09, 28/11 COMPLET

MIPMD Bien porter pour mieux accompagner manipulation et déplacements 21h

Avec Olivier Rasal : sera programmée en 01/2025 il reste des places inscrivez-vous .

CARNAVAL AQUARIUM



**Nous avons partagé deux temps forts pour Carnaval !!!
Poissons, matelots, pêcheurs, petites sirènes, coquillages et crustacés... étaient de la fête.**

**Les enfants ont pu profiter d'un éveil musical avec Virginie
et d'un conte avec Hélène .**

**Ils ont pu découvrir les différents espaces aménagés
et finir par un lancé de confettis !!!**

Merci pour les petits gâteaux sucrés , salés qui ont régalé petits et grands .

ANIMATION OMBRE ET LUMIÈRE CHEZ SONIA



DES INFORMATIONS ADMINISTRATIVES

La médecine du travail:

La visite médicale obligatoire pour tout salarié n'est toujours pas effective pour votre secteur d'activité bien qu'actée depuis trois ans. Déterminer comment les employeurs pourront la financer reste à finaliser. Janvier 2025 devrait être la date d'application.

La réforme du CMG devrait rentrer en vigueur non pas en janvier mais septembre 2025.

LES RÉFÉRENTES MODAC (MODES D'ACCUEIL)

Pour tout renseignement administratif :

Tel : 05 56 06 00 70

par mail : modac-hautsgaronne@gironde.fr

envoi de vos fiches de liaison, possible en scan ou photo

Pour toute question sur une situation, une famille, vous pouvez appeler Mme Magali Irles (référente du créonnais) numéro disponible au relais ou écrire à m.irlles@gironde.fr

Si vous voulez échanger au sujet d'un enfant, pour pouvoir citer son nom il faut impérativement que les parents soient informés de votre contact à la PMI.

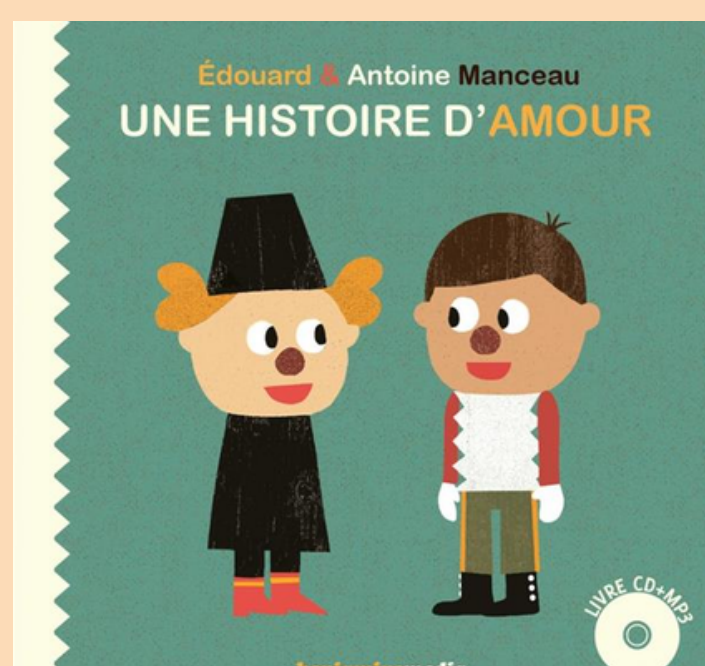
**PENSEZ À METTRE À JOUR VOS
DISPONIBILITÉS SUR MONENFANT.FR**

LA SEMAINE DE LA PETITE ENFANCE




“ VIENS JE T’EMMENE ! SE LAISSER GUIDER PAR L’ENFANT “
Le RPE a proposé aux enfants un parcours sonore, exploration libre ,
un joyeux vacarme !!!


UN PEU DE LECTURE



Une clarinette quitte sa grand-mère, une clarinette basse, et part « faire sa vie » en suivant les conseils donnés par sa mamie. En chemin, elle croise des percussions avec qui elle a des relations, disons... un peu tendues... Dépitée, la clarinette repart et croise un ukulélé. Cette fois, elle rencontre un ami ! Mais avec l'accordéon, ça sera une tout autre histoire : ça sera une histoire d'amour.



Une chenille se promène. C'est Trombino. Elle sait faire plein de choses ! Un lié quand elle n'a pas envie de se taire ou un glissando quand elle joue au toboggan... Une autre chenille apparaît, Trompette, avec qui elle forme un joli duo. Quand les trois sœurs Percussions se pointent, ça dépotte ! Et avec Piano et Basse, c'est encore plus rigolo ! Mais... il manque un petit je-ne-sais-quoi... Une voix bien sûr ! Quand elle surgit, la musique devient « Salsa » et c'est la fiesta !



Mousse, la petite souris, regarde par la fenêtre de sa maison et voit un chien. Il s'appelle Frimousse et ne sait pas où aller... "Viens chez moi", lui dit Mousse. Frimousse, ravi, la rejoint. Mousse et Frimousse vont passer, ensemble, une chouette journée ! Mousse est paru en Finlande en 1969. Oili Tanninen sait parler aux enfants. Les images et l'histoire sont très évocatrices. Mousse est une invitation à passer une journée avec deux animaux dont la vie ressemble beaucoup à celle des enfants : ils vont sortir, rentrer déjeuner, jouer, ressortir, prendre leur bain, regarder, un peu, la télé, et se coucher tôt le soir (20h), pour pouvoir mieux recommencer le lendemain ! Mine de rien, Mousse parle aux enfants des enfants. Et ça va leur faire du bien !

LE CONCEPT D’AFFORDANCE

DÉFINITION:

L’AFFORDANCE OU POTENTIALITÉ, EST LA CARACTÉRISTIQUE D’UN OBJET OU D’UN ENVIRONNEMENT QUI SUGGÈRE À SON UTILISATEUR SON MODE D’USAGE OU AUTRE PRATIQUE. LE TERME, EMPRUNTÉ À L’ANGLAIS, PROVIENT DE LA PSYCHOLOGIE ET EST UTILISÉ EN ERGONOMIE PAR GLISSEMENT DE SENS. (SOURCE: [WIKIPÉDIA](#))
PAR EXEMPLE L’AFFORDANCE D’UNE CASSEROLE EST SA POIGNÉE.



POUR UN PETIT ENFANT, LES OBJETS PEUVENT AVOIR UNE TOUT AUTRE FONCTION QUE CELLE QUE L’ADULTE ATTEND. POURQUOI NE PAS SHOOTER DANS UN POULET EN PLASTIQUE QUI RESSEMBLE BIEN À UN BALLON?

L’ENFANT JETTE UNE ORANGE DE LA DINETTE; LUI DIRE “C’EST UNE ORANGE, ÇA SE MANGE ET NE SE JETTE PAS” AURA-T-IL UN SENS POUR LE PETIT ENFANT?

POUR ALLER PLUS LOIN:

,UN ARTICLE DES PROS DE LA PETITE ENFANCE:

[ENFANCEHTTPS://LESPROSDDELAPETITEENFANCE.FR/VIE-PROFESSIONNELLE/PAROLESD-PRO/CHRONIQUES/LES-CHRONIQUES-DE-LAURENCE-RAMEAU/ENTRE-COMPREHENSION-ET-FERMETE-PAR-LAURENCE-RAMEAU](https://lesprosdelapetiteenfance.fr/vie-professionnelle/paroles-de-pro/chroniques/les-chroniques-de-laurence-rameau/entre-comprehension-et-fermete-par-laurence-rameau)


UNE VIDÉO D’ANNE SOPHIE ROCHEGUDE, DIRECTRICE SCIENTIFIQUE INSTITUT PETITE ENFANCE BORIS [CYRULNIKBORIS](https://www.youtube.com/watch?v=AULMS6OF-JS)
[HTTPS://WWW.YOUTUBE.COM/WATCH?V=AULMS6OF-JS](https://www.youtube.com/watch?v=AULMS6OF-JS)

UN LIVRE POUR ENFANT EMPRUNTABLE AU RELAIS:





Cours de ukulélé



Une initiation au ukulélé vous est proposée

dans les locaux du Relais :

Apprendre des comptines ...

Hélène Villot serait votre intervenante .


Un groupe de 8 professionnels max
un soir par semaine, hors vacances

scolaire,


de 19h à 20h

9 euros de l'heure

Inscription et information au Relais dès
maintenant . Places limitées .



Malles pédagogiques



La communauté des communes met à disposition du matériel adapté à
la petite enfance à destination.

Vous trouverez le catalogue en pièces jointes ainsi que la
marche à suivre.



les smoothies de céline !!!



Ingrédients Pour 2 verres

2 bananes
1/4 d'ananas
1 jus de citron
5 cl d'eau
Préparation



Dès la première gorgée, ce smoothie à la banane, au citron et à l'ananas vous transportera vers des contrées exotiques. Au bout de 5 minutes de préparation, vous pouvez vous régaler.

Otez l'écorce de l'ananas et coupez-le en dés.

Epluchez la banane et mixez-la avec l'ananas et le jus de citron.

Détendez la texture avec de l'eau.



Servez bien frais.

Accompagnés des pancakes à la carotte d'Audrey et des pancakes à la banane de Rachel !!!

pancakes carotte

Ingrédients :

- 50g de purée de carotte
- 1 œuf
- 50g de purée de betterave
- 100g de farine
- 50g de pousses d'épinards
- 1 cuillère à café de levure
- 1 cuillère à soupe d'huile végétale
- 1 yaourt nature



Étapes de préparation (pour 12 pancakes) :

1Étape 1 : dans un saladier, mélangez : l'œuf, le yaourt, la farine, la levure et l'huile.

2Étape 2 : séparez la pâte dans 3 bols.


3Étape 3 : dans un bol, ajoutez 50g de purée de carotte et mélangez. Dans un autre bol, ajoutez 50g de purée de betterave et mélangez.

4Étape 4 : mixez le dernier tiers de pâte avec 50g de pousses d'épinards crues.

5Étape 5 : faire chauffer une poêle anti-adhésive à feu moyen/doux. Lorsqu'elle est chaude, versez 2 bonnes cuillères à soupe de pâte pour former un pancake. Retournez quand des petits bulles se forment (environ 2 minutes sur chaque face).

6Étape 6 : répétez l'opération jusqu'à épuisement des 3 pâtes.

pancakes Banane



2 banane(s) (bien mûres, environ 250g épluchées)

*125 g farine

*100 mL lait (vache, amande, riz, au choix)

*1 c. à café huile(s) végétale(s)

Instructions

Eplucher 2 bananes et les écraser avec une fourchette, jusqu'à former une purée.

Mélanger (ou mixer 10 à 20 s) les bananes écrasées avec : 125g de farine + 100mL de lait + 1 c. à café d'huile.

💡 La texture doit être homogène, mais ce n'est pas grave s'il reste des mini grumeaux de banane et que la pâte n'est pas parfaitement lisse.

Faire chauffer une poêle anti-adhésive à feu moyen. Lorsqu'elle est chaude, verser 1 à 2 cuillères à soupe de pâte pour former un rond.

Laisser cuire les pancakes environ 1 min 30 à 2 min sur chaque face. Retourner quand des bulles commencent à se former dans la pâte.

Servir tiède.